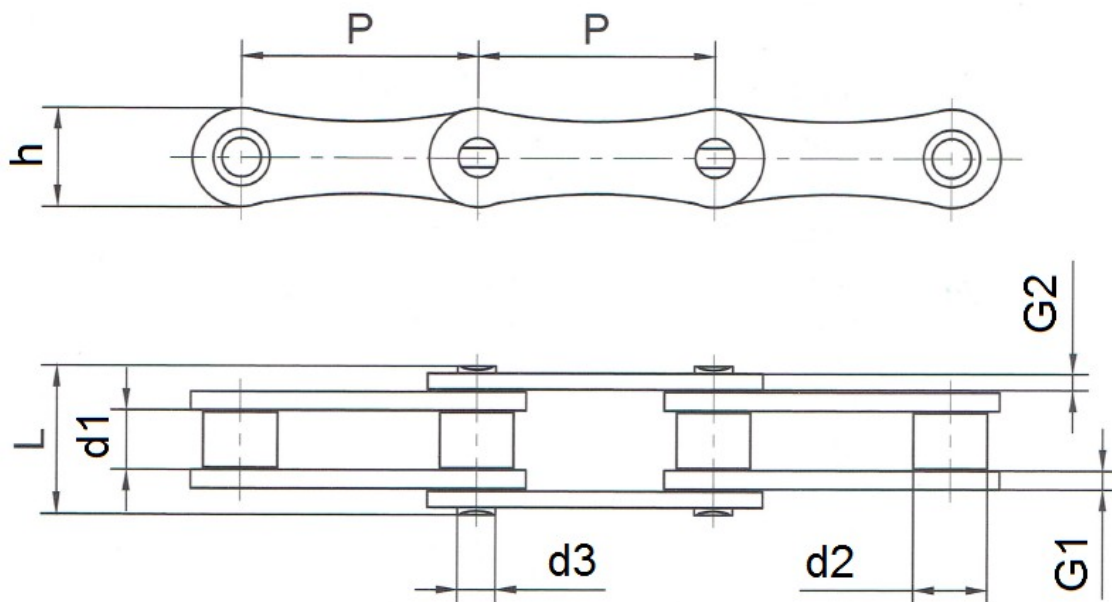


## Typ A o wydłużonej podziałce

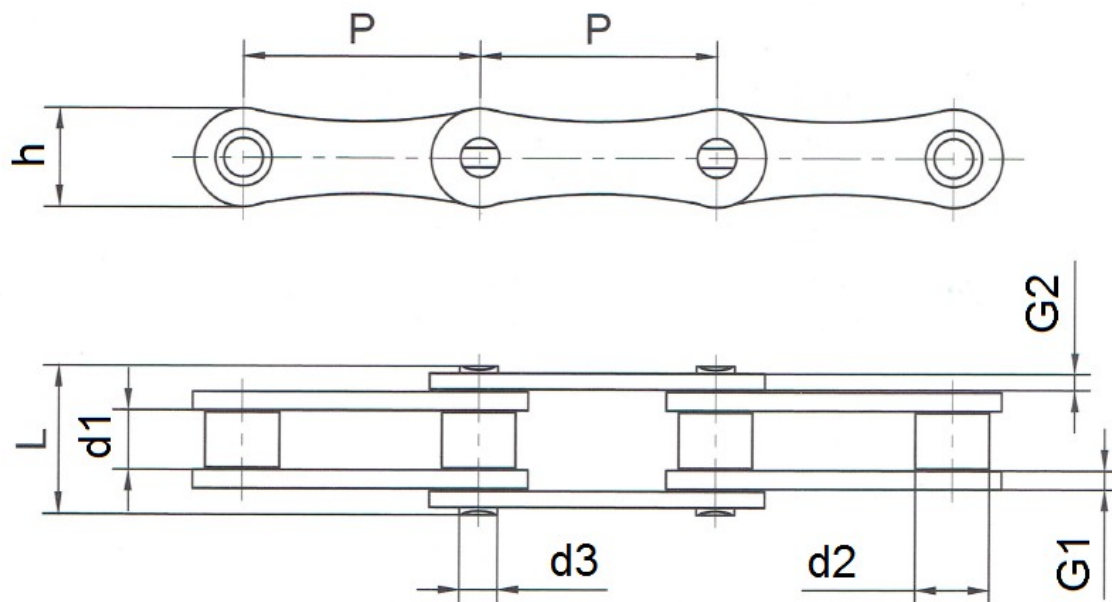


Łańcuch		Wymiary w (mm)								Wytrzymałość
ANSI	ISO	P	d1	d3	d2	L	h	G1	G2	FB (kN)
A 2040	208A	25,4	7,85	3,96	7,95	17,80	12	1,50	1,50	14,10
A 2050	210A	31,75	9,40	5,08	10,16	21,80	15	2	2	22,20
A 2060	212A	38,1	12,58	5,96	11,91	26,90	18	2,40	2,40	31,80
A 2080	216A	50,8	15,75	7,92	15,88	32,70	24	3,20	3,20	56,70
A 2080H	216AH	50,8	15,75	7,92	15,88	36,20	24	4	4	56,70
A 2100	220A	63,5	18,90	9,53	19,05	40,40	30	4	4	88,50
A 2120	224A	76,2	25,20	11,10	22,23	50,30	35,70	4,80	4,80	95

\* - Informacje zawarte w tabeli są informacjami poglądowymi, za które firma DORMET nie odpowiada.



## Typ B o wydłużonej podziałce

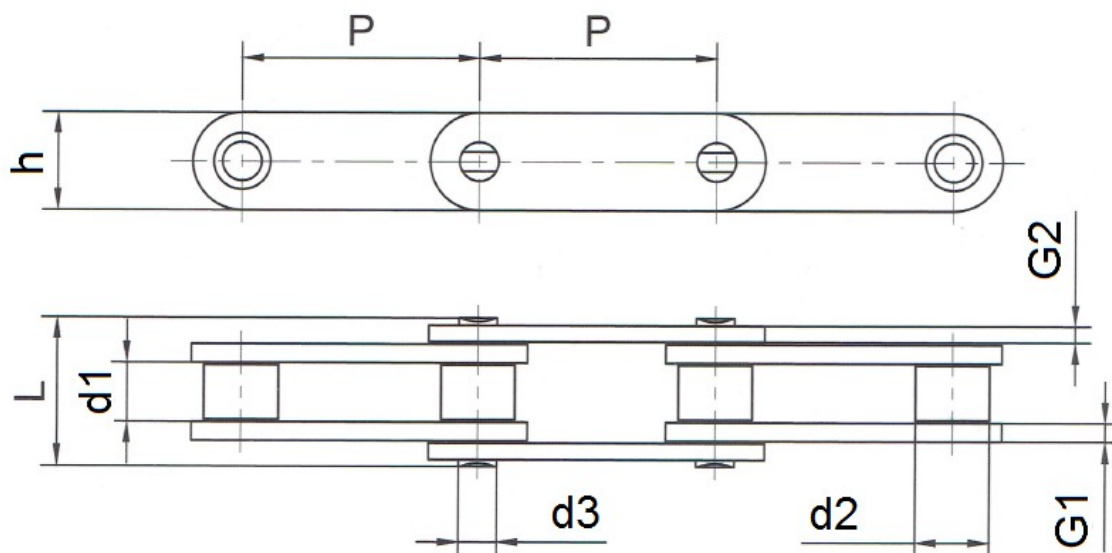


Łańcuch ISO	Wymiary w (mm)								Wytrzymałość
	P	d1	d3	d2	L	h	G1	G2	FB (kN)
208B	25,4	7,75	4,45	8,50	16,70	11,80	1,60	1,60	18
210B	31,75	9,65	5,08	10,16	19,50	14,70	1,60	1,60	22,50
212B	38,1	11,68	5,72	12,07	22,50	16	1,80	1,80	29
216B	50,8	17,02	8,28	15,88	36,10	21	4	3	60
220B	63,5	19,56	10,19	19,05	41,30	26,40	4,50	3,50	95
224B	76,2	25,4	14,63	25,4	53,40	33,20	6	4,80	160
228B	88,9	30,99	15,90	27,93	65	36,70	7,50	6	200
232B	101,6	30,99	17,81	29,21	66	42	7	6	250

\* - Informacje zawarte w tabeli są informacjami poglądowymi, za które firma DORMET nie odpowiada.



## Typ C o wydłużonej podziałce

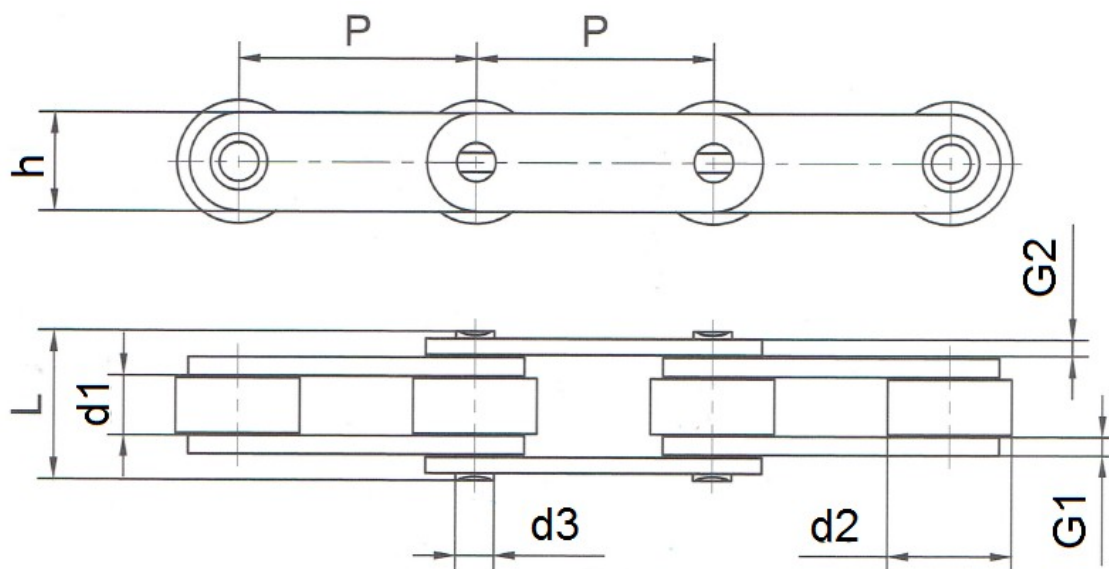


Łańcuch ANSI	Wymiary w (mm)								Wytrzymałość
	P	d1	d3	d2	L	h	G1	G2	FB (kN)
C 2040	25,4	7,85	3,96	7,95	17,80	12	1,50	1,50	14,10
C 2050	31,75	9,40	5,08	10,16	21,80	15	2	2	22,20
C 2060	38,1	12,58	5,96	11,91	26,90	18	2,40	2,40	31,80
C 2080	50,8	15,75	7,92	15,88	32,70	24	3,20	3,20	56,70
C 2100	63,5	18,90	9,54	19,05	41,10	30	4	4	88
C 2060H	38,1	12,58	5,96	11,91	30,20	18	3,20	3,20	38
C 2080H	50,8	15,75	7,92	15,88	37,40	24	4	4	68
C 2100H	63,5	18,9	9,54	19,05	44,50	30	4,80	4,80	106,50

\* - Informacje zawarte w tabeli są informacjami poglądowymi, za które firma DORMET nie odpowiada.



## Typ C o wydłużonej podziałce



Łańcuch ANSI	Wymiary w (mm)								Wytrzymałość
	P	d1	d3	d2	L	h	G1	G2	FB (kN)
C 2042	25,4	7,85	3,96	15,88	17,80	12	1,50	1,50	14,10
C 2052	31,75	9,40	5,08	19,05	21,80	15	2	2	22,20
C 2062	38,1	12,58	5,96	22,23	26,90	18	2,40	2,40	31,80
C 2082	50,8	15,75	7,92	28,58	32,70	24	3,20	3,20	56,70
C 2102	63,5	18,90	9,54	39,67	41,10	30	4	4	88,70
C 2062H	38,1	12,58	5,96	22,23	30,20	18	3,20	3,20	38
C 2082H	50,8	15,75	7,92	28,58	37,40	24	4	4	68
C 2102H	63,5	18,90	9,54	39,67	44,50	30	4,80	4,80	106,50

\* - Informacje zawarte w tabeli są informacjami poglądowymi, za które firma DORMET nie odpowiada.